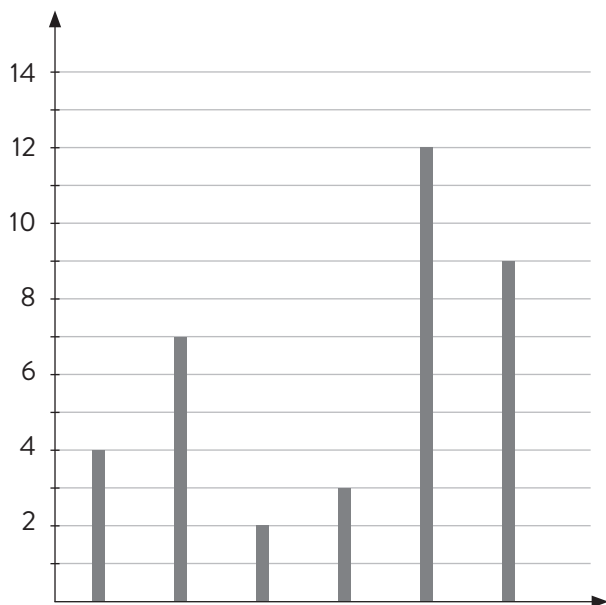


# Udfyld tabeller eller diagrammer og sæt i rækkefølge


Aflæs pindediagrammet, og udfyld tabellen.



Antal

|  |  |  |  |  |  |
|--|--|--|--|--|--|
|  |  |  |  |  |  |
|--|--|--|--|--|--|

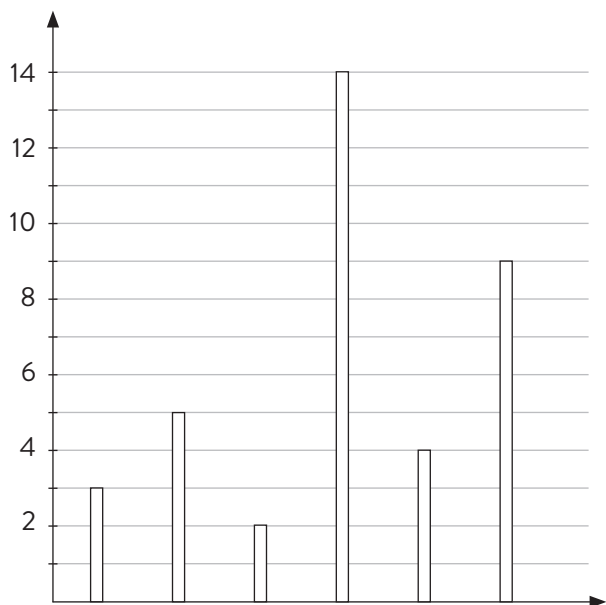
Indsæt pinde i diagrammet, så de passer til tabellen.



Farve

|       | Rød | Blå | Grøn | Sort | Orange | Violet |
|-------|-----|-----|------|------|--------|--------|
| Antal | 11  | 2   | 10   | 9    | 5      | 7      |

Farvelæg pindene i diagrammet til venstre efter tabellen.



Farve

|       | Rød | Blå | Grøn | Sort | Orange | Violet |
|-------|-----|-----|------|------|--------|--------|
| Antal | 3   | 5   | 2    | 14   | 4      | 9      |

Indsæt pindene fra diagrammet til venstre i rækkefølge efter stigende antal, og indsæt tal i tabellen.



Farve

|       |  |  |  |  |  |
|-------|--|--|--|--|--|
|       |  |  |  |  |  |
| Antal |  |  |  |  |  |